

19/10 à 23/10/2020



Olá Famílias!  
Vamos fazer uma  
dobradura de um animal!  
Vamos nos divertir muito!

**C.M.E.I PROFª ISABEL FLORES PAGANI**

**DIRETORA:** Janini L. Albano Francisco

**SECRETARIO:** Rui Hartmann

**RUA:** Onorio Bortolato sem nº Pedreiras, Navegantes- SC

**TELEFONE:** 3185-2018

**E-MAIL:** [isabel@navegantes.edu.sc.gov.br](mailto:isabel@navegantes.edu.sc.gov.br)

**C.M.E.I LENITA DE SOUZA GAYA**

**DIRETORA:** Josiani Felício

**SECRETARIO:** Hebert Perez

**RUA:** Constância Mafra, 428, São Domingos, Navegantes- SC

**TELEFONE:** 3349-8467

**E-MAIL:** [lenita@navegantes.edu.sc.gov.br](mailto:lenita@navegantes.edu.sc.gov.br)

## OFICINA: DOBRADURA DE ANIMAIS.

Tema: Animais.

Proposta: Os animais têm uma grande importância no mundo cotidiano das crianças, pela sua presença através de histórias, desenhos animados e por todos os lugares da vida por onde andam levando a criança a construir um caráter de identificação de suas vivências pessoais e sociais.

A dobradura além de proporcionar momentos alegres, pode também auxiliar na educação das crianças, pois desenvolve a coordenação motora, habilidades matemáticas, principalmente a geometria. A arte de dobrar e ver uma figura surgir é encantadora.

Objetivo geral: Possibilitar que as crianças e a família entre no mundo da imaginação proporcionando momentos de curiosidade, sensibilidade e criatividade, através da construção das dobraduras.

Objetivos específicos:

\*BEBÊS: (EI01CG02) Experimentar as possibilidades corporais nas brincadeiras e interações em ambientes acolhedores e desafiantes.

(EI01CG03) Imitar gestos e movimentos de outras crianças, adultos e animais.

\*\*CRIANÇAS BEM PEQUENAS: (EI02TS02) Utilizar materiais variados com possibilidades de manipulação (argila, massa de modelar), explorando cores, texturas, superfícies, planos, formas e volumes ao criar objetos tridimensionais.

(EI02CG05) Desenvolver progressivamente as habilidades manuais, adquirindo controle para desenhar, pintar, rasgar, folhear, entre outros.

\*\*\* CRIANÇAS PEQUENAS: (EI03TS02) Expressar-se livremente por meio de desenho, pintura, colagem, dobradura e escultura, criando produções bidimensionais e tridimensionais.

(EI03CG05) Coordenar suas habilidades manuais no atendimento adequado a seus interesses e necessidades em situações diversas.

Desenvolvimento: A família deverá se reunir, com todos os materiais para realizar a atividade (papel sulfite ou revista, e um riscante que tiver em casa como canetinha, giz de cera, canetão ou outros), de acordo com o animal escolhido para fazer a dobradura.

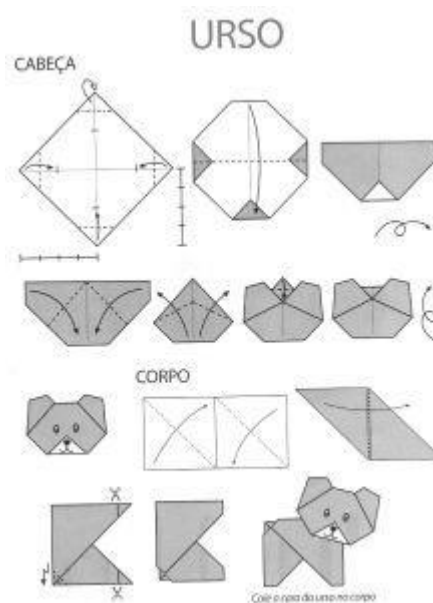
Com a dobradura pronta podemos utilizar a imaginação para imitar sons, gestos e movimentos.

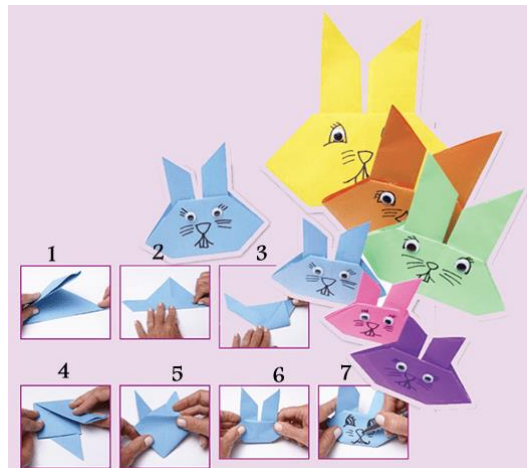
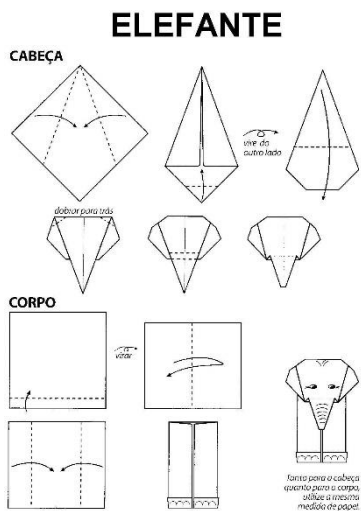
BEBÊS E CRIANÇAS BEM PEQUENAS: De acordo com o animal escolhido imite o som, cante uma música, assista filmes...

CRIANÇAS PEQUENAS: Com a dobradura feita, cantar uma música, imitar o animal, criar uma história, fazer tentativa de escrita do animal escolhido.

CULMINÂNCIA: A sugestão é que encaminhem no WhatsApp do grupo, fotos das dobraduras ou vídeos, contando como foi participar da oficina e o resultado final. Vamos compartilhar com colegas e professores.

### SEGUEM ALGUMAS IMAGENS COMO SUGESTÕES:





<https://www.youtube.com/watch?v=-Ne5d8mPiwc>

[https://www.youtube.com/watch?v=WhJ\\_IDUe0zo](https://www.youtube.com/watch?v=WhJ_IDUe0zo)

**PROFESSORAS C.M.E.I PROFª ISABEL**

Andreia Ferreira

Cleide das Neves Silva

Erika Michelle Granja Barreto

Luciana dos Passos Bento

Marli Martins

**PROFESSORAS C.M.E.I LENITA**

Luciana

Heloísa

Vanessa

Juliana

Terezinha